

拡張機能のご紹介



日本語QR読み取り



文字を読み取る



GS1編集



文字を読み取る  
ソロモンOCRのご紹介



【文字を読み取る ソロモンOCR】はバーコード化されていない賞味期限やLOT番号などの読み取り可能です。

【読取可能キャラクタ】英数字・一部記号

【読取可能フォント】OCR-A/B・明朝・ゴシック・メイリオ他

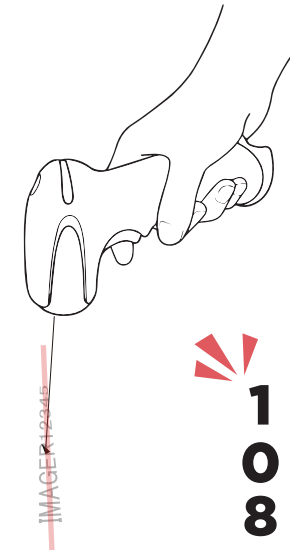


【ソロモンOCR】に関する問い合わせ

[https://imagers.co.jp/contact/inquiry\\_technical](https://imagers.co.jp/contact/inquiry_technical)



文字読み取りに関する注意点



バーコードリーダーと文字列は平行に近い状態でお読み取りください

1 と |  
0 と O  
8 と B

人間の目で見ても間違いやすいキャラクタはバーコードリーダーも分かりません。

そのため実際の運用の際はフォーマット登録を行います。



読取サンプルに合わせて設定を切り替え、ご評価ください  
お試し版では出力データの一部が\*に変換されます。

J	A	B
1	実際のデータ	お試し版
2	ABCDE	A*CD*
3	12345	*2*4*
4	IMG-7	*MG-*



ソロモンOCR【お試し版】  
共通設定



近接する設定コードを手で隠し、順にお読み取りください




初期化



再起動



ソロモンOCRモードON



ソロモンOCRモード  
お試し版有効



ソロモンOCR【お試し版】  
フォーマット設定



フォーマット設定  
【右記サンプル用】

XENON1950

ABC12345



ソロモンOCR【お試し版】  
賞味期限読み取り設定



賞味期限読み取り  
フォーマット設定



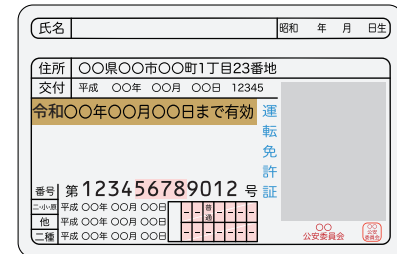
賞味期限  
2015.12.11(12)



ソロモンOCR【お試し版】  
免許証番号読み取り設定



免許証番号読み取り  
フォーマット設定



お持ちの免許証でお試しください



## 日本語QR (2byteQR) 読取り設定

近接する設定コードを手で隠し、順にお読取りください



初期化



再起動



日本語QRモードON



読取設定

### 読み取りサンプル



日本語QR (SHIFT-JIS)



## GS1出力編集設定

医薬品などで使用されているGS1-128の出力データの編集を専用ツールを使用して設定できます。指定したAI (識別子) のみを抽出・並び替えなど、お使いの医療システムに合わせたデータ出力が可能です。

バーコードリーダー側でデータ出力の編集が可能のため、システム側での改修が不要となります。



## GS1出力編集設定

近接する設定コードを手で隠し、順にお読取りください



初期化



再起動



GS1編集モードON



読取設定 AI識別子 () 付加出力

### 読み取りサンプル



(01) 9 3933123 32161 8 (3123) 123456 (11) 181201



## すべての拡張機能設定を初期化状態に戻す

近接する設定コードを手で隠し、順にお読取りください



初期化設定①



初期化設定②





### 拡張機能のご紹介

メガピクセル化されたイメージセンサー、2倍の処理速度となったCPU、4倍に増強されたメモリ領域、これによりさらに高機能の拡張プラグインの搭載が可能となりました。

### Solomon DPM 光学アタッチメント

照明を制御する光学アタッチメントを取り付け、金属面や基盤に直接印字されたコードの読み取りに特化したデコーダーです。



### 株式会社 イメージャー

〒333-0811  
埼玉県川口市戸塚2-21-34  
アルトピアノ2F

TEL : 048-456-5381  
FAX : 048-456-5382  
www.imagers.co.jp  
MAIL : infohp@imagers.co.jp